

学認 : EBSCO の接続方法

1. Sign In 画面の 「Access through your institution」 をクリック

Sign In


User ID


Password


[Forgot your MyEBSCO password?](#)

Sign In

Or

 Access through your institution

 Sign in with Google

 Sign in with Clever

2. 「Use my location」 を選択

EBSCO

Let's find your institution

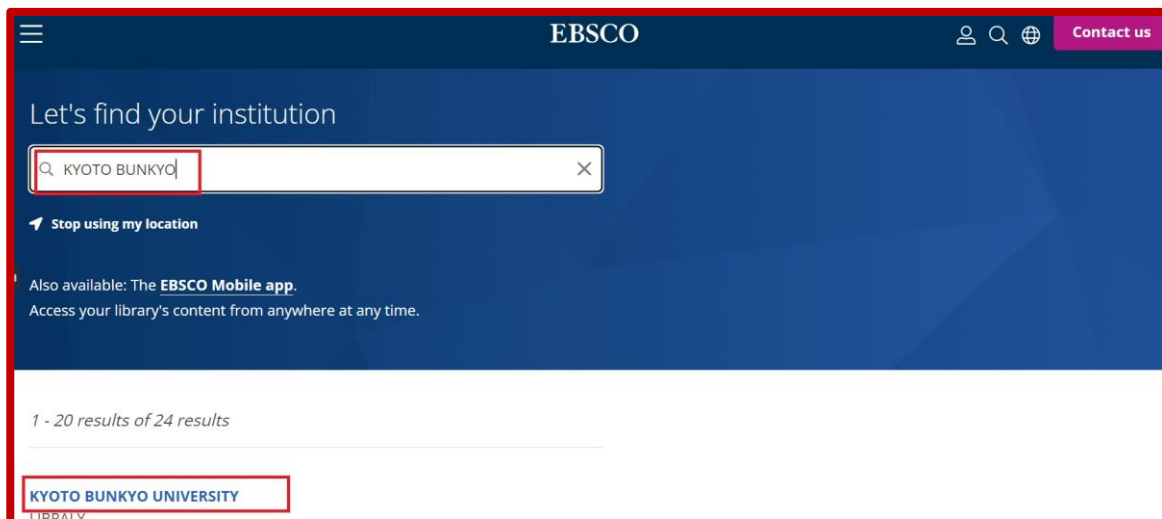
Search by name, postal code, or city.

Use my location

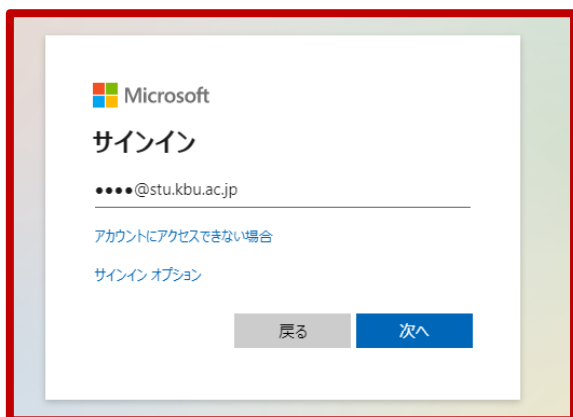
Also available: The [EBSCO Mobile app](#).
Access your library's content from anywhere at any time.

About EBSCO Technology Helpful Links Sign In

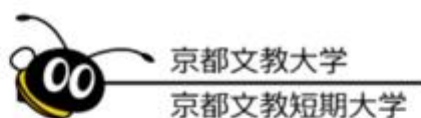
3.一覧より「Kyoto Bunkyo University」を選択



4.サインインの画面が出てきた場合、**Bii** メールアドレスを使用してログインしてください。(出ない場合もあります。)



5. 「同意方法の選択」欄で、希望の箇所を選択してください。



Information Release

あなたがアクセスしようとしているサービス:
Maruzen eBook Library / Maruzen eBook Library

サービスから提示された説明:
学術図書の電子書籍閲覧プラットフォーム

サービスに送信される情報

所属機関名

Kyoto Bunkyo University

続行すると上記の情報はこのサービスに送信されます。このサービスにアクセスするたびに、あなたに関する情報を送信することに同意しますか？

同意方法の選択:

次回ログイン時に再度チェックします。

今回だけ情報を送信することに同意します。

このサービスに送信する情報が変わった場合は、再度チェックします。

今回と同じ情報であれば今後も自動的にこのサービスに送信することに同意します。

今後はチェックしません。

すべての私に関する情報を今後アクセスするすべてのサービスに送信することに同意します。

同意

拒否

上図は、「このサービスに送信する情報が変わった場合には、再度チェックします。」にチェックを入れた例です。

同意方法の選択はいずれを選択して頂いても構いません。

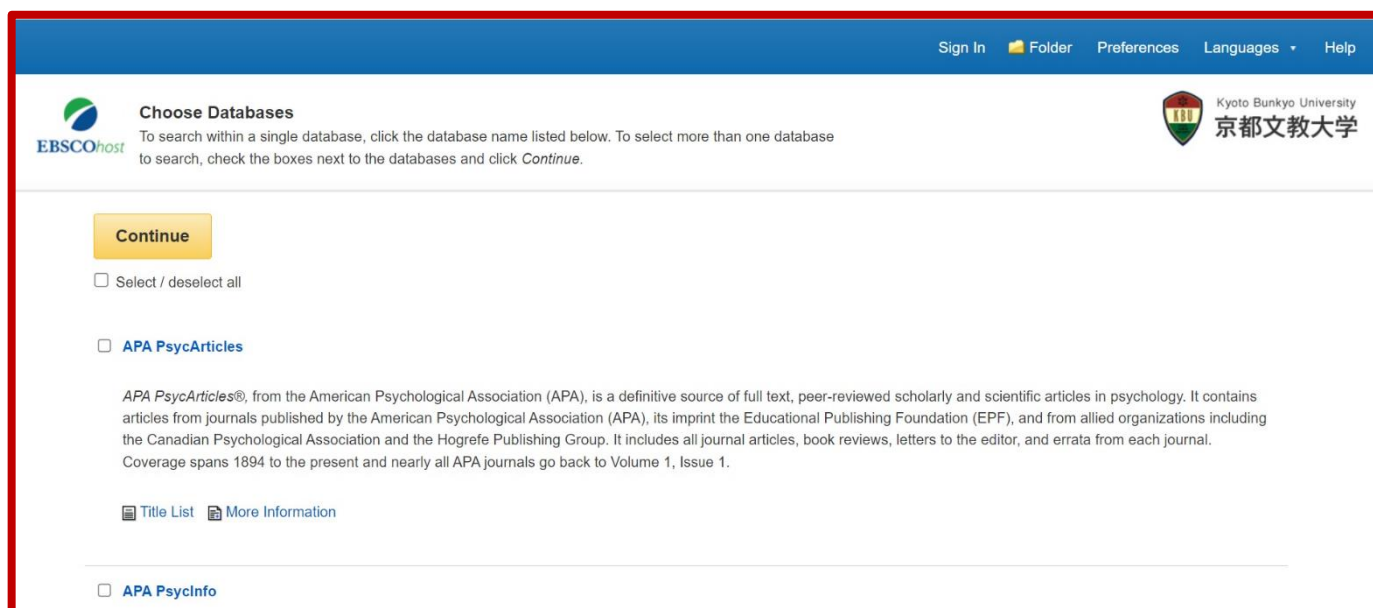
* 「次回ログイン時に再度チェックします。」を選択した場合
次回アクセス時に、同様に同意を要求する本画面が表示されます。

* 「このサービスに送信する情報が変わった場合には、再度チェックします。」を選択した場合
「資格情報(ID・パスワード)」に変更がない場合、次回アクセス時に同意を表示する画面は表示されません。ただし、「資格情報(ID・パスワード)」に変更がある場合は、次回アクセス時に本画面が表示されます。

* 「今後はチェックしません。」を選択した場合
次回以降、本画面は表示されません。

※ 同意情報はクライアントブラウザの Cookie として保持されますので、ブラウザのプライベートモード(Cookie を保持しない)場合は選択の如何に関わらず、かならず本画面が表示されることになります。

6.右上に「京都文教大学」のロゴが出ていれば接続成功です。



The screenshot displays the EBSCOhost database selection page. At the top right, there are navigation links: Sign In, Folder, Preferences, Languages, and Help. The main header includes the EBSCOhost logo and the text "Choose Databases". Below this, instructions state: "To search within a single database, click the database name listed below. To select more than one database to search, check the boxes next to the databases and click Continue." The Kyoto Bunkyo University logo and name are visible in the top right corner. A yellow "Continue" button is prominent. Below it is a "Select / deselect all" checkbox. The first database listed is "APA PsycArticles", which is selected. A detailed description of APA PsycArticles is provided, including its scope and coverage. At the bottom, there are links for "Title List" and "More Information".